

# Milwaukee®

## RX4

### Maksymalna żywotność + 50% zwiększony czas użytkowania




Dzięki optymalnej geometrii 4x90° wszystkie cztery krawędzie tnące pracują nawet w przypadku natknięcia na pręt zbrojeniowy.



Poczwórna spirala zapewnia niską wibrację oraz niskie zużycie i zniekształcenie średnicy wiertła.



Mocna jednoczęściowa widia dla utrzymania maksymalnej żywotności.



Grubszy korpus wiertła dla lepszego przenoszenia energii i dla mniejszego ryzyka uszkodzenia.



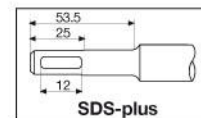
Centralnie osadzona widia.



Znak PGM gwarantuje precyzyjne otwory tej samej średnicy przez całkowity czas użytkowania wiertła.

SDS-plus **RX4**

HEAVY-DUTY  
**NOWOŚĆ**  
HEAVY-DUTY



Mocna jednoczęściowa wida dla utrzymania maksymalnej żywotności.


Geometria widii 4×90° gwarantuje perfekcyjne gładkie okrągłe otwory nawet w przypadku natrafienia na pręt zbrojeniowy.

Specjalna geometria spirali zapewnia szybkie odprowadzanie urobku.

Poczwórna spirala zapewnia niską wibrację oraz niskie zużycie i zniekształcenie średnicy wiertła.

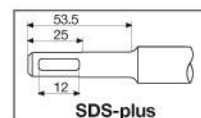
Odpowiednie do cegły, betonu, betonu zbrojonego i naturalnego kamienia.

Wyprodukowano w Niemczech.



Ø mm	A mm	B mm	Ilość	Nr ident. 4932-	Kod EAN 4002395
5	110	50	1	352007	366644
5	160	100	1	352008	368891
5,5	110	50	1	352009	368907
5,5	160	100	1	352010	368914
6	110	50	1	352011	368921
6	160	100	1	352012	368938
6	210	150	1	352013	366705
6	260	200	1	352014	366712
6	310	250	1	352015	366729
6,5	210	150	1	352016	366736
6,5	260	200	1	352017	366743
6,5	310	250	1	352018	366750
7	110	50	1	352019	366767
7	160	100	1	352020	366774
8	110	50	1	352021	366781
8	160	100	1	352022	366798
8	210	150	1	352023	366804
8	260	200	1	352024	366811
10	110	50	1	352025	366828
10	160	100	1	352026	366835
10	210	150	1	352027	366842
10	260	200	1	352028	366859
10	310	250	1	352029	366866
10	450	400 ▲	1	352030	366873
12	160	100	1	352031	366880
12	210	150	1	352032	366897
12	260	200	1	352033	366903
12	310	250	1	352034	366910
12	450	400 ▲	1	352035	366927
14	160	100	1	352036	366934
14	210	150	1	352037	366941
14	310	250	1	352038	366958
14	450	400 ▲	1	352039	366965

▲ Otwór wstępny wywiercony krótkim wiertłem o takiej samej średnicy.

**SDS-plus R<sup>X</sup>4 10 sztuk**


Mocna jednoczęściowa wida dla utrzymania maksymalnej żywotności.


Geometria widii 4 x 90° gwarantuje perfekcyjne gładkie okrągłe otwory nawet w przypadku natrafienia na pręt zbrojeniowy.

Specjalna geometria spirali zapewnia szybkie odprowadzanie urobku.

Poczwórna spirala zapewnia niską wibrację oraz niskie zużycie i zniekształcenie średnicy wiertła.

Odpowiednie do cegły, betonu, betonu zbrojonego i naturalnego kamienia.

Wyprodukowano w Niemczech.



Ø mm	A mm	B mm	Ilość	Nr ident. 4932-	Kod EAN 4002395
5	110	50	10	352040	366972
5,5	160	100	10	352041	366989
6	110	50	10	352042	366996
6	160	100	10	352043	367009
7	160	100	10	352044	367016
8	110	50	10	352045	367023
8	160	100	10	352046	367030
10	160	100	10	352047	367047
10	210	150	10	352048	367054
12	160	100	10	352049	367061
12	210	150	10	352050	367078

**SDS-plus R<sup>X</sup>4 Kasety**


Opis	Ilość	Nr ident. 4932-	Kod EAN 4002395
Komplet 7 wiertel SDS-plus do pracy udarowej. Kaseta z tworzywa sztucznego z wiertłami o średnicy Ø 5/6/6/8/8/10/12 mm.	1	352051	367085
















**Smar**

Smar ten został specjalnie opracowany w celu smarowania i zabezpieczania zarówno elektronarzędzia, jak i wyposażenia dodatkowego, dzięki czemu zapewnia dłuższy okres użytkowania. Oszczędnie nakładać bezpośrednio na chwyt wiertła, dłuta lub koronki rdzeniowej, itp. Zawartość 50 gramów.

Opis	Ilość	Nr ident. 4932-	Kod EAN 4002395
Smar	1	373648	356096



## Adaptory uchwytu FIXTEC i SDS-plus

Chwył narzędzia	Chwył	Nr ident. 4932-	Kod EAN 4002395
①  FIXTEC →  → SDS-plus		379877	346561
②  FIXTEC →  → SDS-plus Nadają się tylko do BH 26 LXE, PLH 16 QEX, V28 HX, V18 HX, PLH 26 QEX, PH 30 Power X.		399152	357628
③  FIXTEC →  → SDS-plus Nadają się tylko do PH 26 X, KH 24 XE, KH 26 XE, KH 28 Super XE.		352299	369584
④  FIXTEC →  → 1/2" x 20 UNF		371807	344710
⑤  FIXTEC →  → 1/2" x 20 UNF Nadają się tylko do PLH 16 QEX, V28 HX, V18 HX, PLH 26 QEX, PH 30 Power X, KH 26 XE, KH 24 XE, KH 28 Super XE, BH 26 LXE, PH 26 X.		399154	357635
⑥  SDS-plus →  → 1/2" x 20 UNF Adapter uchwytu z bezpośrednim uchwytem wiertła (sześciokąt 1/4").		367438	337668
⑦  SDS-plus →  → 1/2" x 20 UNF Adapter uchwytu z wkrętem zabezpieczającym.		367166	334438

